




Datums	Klase	Uzdevums, materiāli	Paraugi iedvesmai
10.-14.maijs	<p>1.klase (pamatskolas 2.klase)</p> <p>un</p> <p>IEVADS MĀKSLĀ (pamatskolas 1.klase)</p>	<p>TAVS VĀRDS vai CIPARU VIRKNE</p> <ol style="list-style-type: none"> 1. Ej dabā. 2. Salasi dažādus materiālus. 3. Kārto uz līdzenas virsmas burtus un izveido savu vārdu vai ciparu virkni!  	

Mācību priekšmets: **GLEZNOŠANA**

Tēma: **gleznošana uz citas virsmas**

Datums	Klase	Uzdevums, materiāli	Paraugs iedvesmai
10.- 14.maijs	1.klase (pamatskolas 2.klase) un IEVADS MĀKSLĀ (pamatskolas 1.klase)	Padomā kādu citu materiālu tu vari izmantot apgleznošanai. Tas var būt akmens, koks vai vēl kāds cits tev pieejams materiāls. Labākai guašu krāsas noturībai var pievienot PVA līmi.	 

