





Mācību priekšmets: **KOMPOZĪCIJA**

Tēma: **Pamatkrāsas**

| Datums | Klase | Uzdevums | Materiāli | Paraugi ierosmei |
|---------------------|--|---|--|---|
| 8.- 12. febr. | 2.klase (pamatskolas 3.klase) | “KUSTĪBA Uzdevums šeit: https://www.canva.com/design/DAEUzWKA9Q/yvD7xtl6_Aw9-qJsk2Pbg/view#1 | A4 formāta pamats – vēlams ļoti tumšs, krāsains aplikāciju papīrs, šķēres līme, žurnāla attēls, balts zīmulis. |  |

| Datums | Klase | Uzdevums | Materiāli | Paraugi iedvesmai! |
|--------------|---|---|--|--|
| 8.-12. febr. | 2.klase (pamatskolas 3.klase) | <p>“Vējš”</p> <ul style="list-style-type: none"> • Uzskicē ideju, kādus objektus tu vēlētos parādīt šajā darbā. • Vēja spēks dabā redzams citu objektu kustībā. • Līnijas veids, tips un virziens darbā attēlos šo dabas parādību!  <ul style="list-style-type: none"> • Tad ar līniju palīdzību attēlo vēja plūsmu un objektu izskatu. | <p>A4 formāta lapa, zīmulis, melns vai tumšas krāsas flomāsters vai marķieris.</p> <p>Iespējams zīmēt ar pildspalvu!</p> |   |



GAIDĀM JŪSU DARBIŅUS, KAS VĒL NAV PASPĒJIS ŠO VEIKT!

Mākslu skolas “Kultūras Patnis” aicina uzmundrināt mediķus ar zīmējumiem tāpēc akcijai aicina pievienoties ikvienu skolu!

Viens no mākslas uzdevumiem ir iedvesmot un iepriecināt,

tāpēc aicinām radīt prieku gan mazajiem māksliniekiem, gan mūsu mediķiem, kuru ikdienas darbs šobrīd ir ļoti smags.

Zīmējumos var attēlot visdažādākās tēmas un tos var veidot ikvienā tehnikā, galvenais, **lai kopējais vēstījums būtu pozitīvs un sniegtu medicīnas darbiniekiem iemeslu pasmaidīt.**

