



Mācību priekšmets: **DARBS MATERIĀLĀ**

Tēma: **FIGŪRAS**

Datums	Klase	Uzdevums	Materiāli	Paraugi ierosmei	
22.-26. febr.	2.klase (pamatskolas 3.klase)	Dzīvnieku figūras veido, izmantojot olu kastes detaļas, kuras izgriez. Detaļas krāso, tad savieno vai pielīmē! Atbilstoši tavai izvēlei pievieno ausis, asti, spārnus (pēc vajadzības)!	Olu kaste, Šķēres, Guašs, otiņa, līme		




Paturiet prātā, ka ēnojums objektiem piešķir dziļumu. Ēnojums ir tas, kas **zīmējumam izceļ** un neļauj tam justies plakanam.

Pārlicinoša objekta vai figūras attēla izveidošana zīmējumā vai gleznā parasti ir **formas aizēnošana**, izmantojot gaismas un ēnas gradācijas, lai iegūtu apjoma un dimensijas ilūziju.

Tomēr to nav viegli apgūt, it īpaši, ja mēģināt kaut ko aizēnot no savas iztēles vai atmiņas.

Mācību priekšmets: **ZĪMĒŠANA**

Tēma: **priekšmetu ĒNOŠANA**

Datu ms	Klase	Uzdevums	Materiāli	Paraugi ierosmei
22.-26. febr.	2.klase (pamat- skolas 3.klase)	Pagājušās nedēļas priekšmetu ēnošana ar parasto zīmuli. 	Parastais zīmulis, dzēšgumija	