




Datums	Klase	Uzdevums	Materiāli	Paraugi ierosmei
12.- 16. aprīlis	<b>2.klase</b> ( <b>pamat- skolas</b> <b>3.klase</b> )	Ornamenta kopija.  No stundas laikā apskatītajiem ornamentiem uz rūtiņu papīra izstrādā ornamenta kopiju.  Nākošajā stundā radīsim savu īpašo ornamentu.  Prezentācijas links: <a href="https://www.canva.com/design/DAEbESpq21g/kttDwgqxVR1YeydORgvHow/view#1">https://www.canva.com/design/DAEbESpq21g/kttDwgqxVR1YeydORgvHow/view#1</a>	Rūtiņu lapa,  krāsainie zīmuļi  un flomāsteri.	 The image shows two examples of historical ornaments. The left one is a landscape scene with trees and a body of water, rendered in a pixelated style. The right one is a geometric pattern with red, green, and white colors, also in a pixelated style.

Mācību priekšmets: **DARBS MATERIĀLĀ**

Tēma: **Dzīvnieks**

Datums	Klase	Uzdevums	Materiāli	Paraugi ierosmei
12.- 16. aprīlis	<b>2.klase</b> ( <b>pamat- skolas</b> <b>3.klase</b> )	Izvēlies dzīvnieku!  Zīmē to uz kartona, izgriez.  Izmanto papīrus, avīzi vai aplikāciju, veidojot faktūru.	Kartons,  Aplikācija,  Šķēres,  Līme	 

Mācību priekšmets: **DARBS MATERIĀLĀ**

Tēma: **Māja**

Datums	Klase	Uzdevums	Materiāli	Paraugi ierosmei
12.- 16. aprīlis	<b>2.klase</b> ( <b>pamat- skolas</b> <b>3.klase</b> )	Izmanto kartona kasti un izveido māju!  Stundas laikā skolotāja stāstīs kā pakāpeniski izpildīt iecerēto ideju!	Kaste, Zīmulis, Lineāls, Nazis, Līme, Krāsa	 <p>The 'Paraugi ierosmei' column contains three images. The top-left image shows a house made from cardboard boxes with a blue roof and a window. The top-right image shows a cardboard box labeled '1 BOX' next to an equals sign and a house labeled '1 HOUSE' with a heart-shaped window and a cat inside. The bottom image shows a house with a leopard print roof and yellow walls.</p>

Mācību priekšmets: **ZĪMĒŠANA**

Tēma: **telpiskums**

Datums	Klase	Uzdevums	Materiāli	Paraugi ierosmei
12.- 16. aprīlis	<b>2.klase</b> ( <b>pamat-</b> <b>skolas</b> <b>3.klase</b> )	Sagriez, loci nelielus papīra gabalus un mēģini tos uzzīmēt, veidojot telpisku ēnojumu.	A4 papīrs,  Zīmulis, Dzēšgumija,  Šķēres, Papīrs griešanai.	