





Datums	Klase	Uzdevums	Materiāli	Paraugi ierosmei
8.-12. marts	2.klase (pamatskolas 3.klase)	Kukainis MĀRĪTE Formas veidošana uz pamata, izmantojot papīra dvieli, salveti vai tualetes papīru (kas pieejams). Trauciņā sagatavo ūdeni sajauktu un PVA līmi. Papīra gabalus slapini ar šķidrumu un kārto uz pamata, veidojot apjomu.	A5 papīrs vai kartons PVA līme Papīra dvielis Zīmulis Ūdens Galda virsmai plēve vai paliktnis	

Mācību priekšmets: **DARBS MATERIĀLĀ**

Tēma: **Ažūra papīra griešana**

Datums	Klase	Uzdevums	Materiāli	Paraugi ierosmei
8.-12. marts	2.klase (pamat-skolas 3.klase)	Ceļš. Veido dekoratīvu darbu, izmantojot papīra nazi. Zīmē dabas objektus, kuri aug ceļa malās. Uz stingras pamatnes vai paliktņa liek darbu un tikai tad strādā ar nazi - griež formu un mazākās detaļas. IEVĒRO DROŠĪBU DARBAM AR NAZI!	A5 Kartons Zīmulis Nazis	

Konsultējoties ar skolotāju vienosieties, kuru no šiem diviem uzdevumiem veiksi!

Datums	Klase	Uzdevums	Materiāli	Paraugi ierosmei
8.-12. marts	2.klase (pamatskolas 3.klase)	<p>Skicē sniegpulkstenīšus.</p> <p>Ziedu kompozīciju zīmē lapas centrā.</p> <p>Ziedus krāso, izmantojot krītiņus.</p> <p>Fona laukumu glezno ar ūdenskrāsām.</p> 	A4 lapa, Zīmulis, Krītiņi, Ūdenskrāsas, Otiņas, Ūdens	 

Mācību priekšmets: **KOMPOZĪCIJA**

Tēma: **Mākslas muzejs**

Datums	Klase	Uzdevums	Materiāli	Paraugi ierosmei
8.-12. marts	2.klase (pamatskolas 3.klase)	Savas emocionālās sajūtas attēlošana uz papīra. Video par vienas gleznas stāstu un tapšanu- https://www.youtube.com/watch?v=kf5KHTT95-0	Papīra lapa, gvašu krāsas, paliktnis galdam, otas, ūdens trauks, salvete (lupatiņa).	<hr/>