



Mācību priekšmets: **KOMPOZĪCIJA**


Tēma: **Ahromātiskie toņi.**

Datums	Klase	Uzdevums	Materiāli	Paraugs
8.-12. febr.	4.klase	Iepazīsties ar uzdevumu prezentācijā: https://www.canva.com/design/DAEUz4hvpiU/70NiRcpPE90Wu5s23OOR7g/view#1	Norādīts prezentācijā	

Mācību priekšmets: **ZĪMĒŠANA**

Tēma: **Ornamenti. Dekoratīvs zīmējums.**

Datums	Klase	Informācija/uzdevums	Materiāli	Paraugs
8.-12. febr.	4.klase	<p>Ornamentam raksturīga elementu atkārtošana.</p> <p>To izmanto dažādu priekšmetu (trauki, ieroči, darbarīki, tekstilizstrādājumi, mēbeles, grāmatas), arhitektūras objektu (ēkas iekštelpas, ārpuses), kā arī cilvēka ķermeņa rotāšanā (piemēram, tetovējumos).</p> <ul style="list-style-type: none">• Uzzīmē dzīvu būtni pēc izvēles.• Veido tā ķermeni dažādos ornamentālos rakstos.• Par fona izveidi konsultējies ar skolotāju!	<p>A4 formāta papīrs, zīmulis, melns marķieris .</p> <p>Krāsu papildinājumam piederumi atbilstoši tavai iecerei.</p>	



Sūtīt darbus e-pastā evakeisa@inbox.lv vai watsap

Kontakti ar skolotāju **Vidrižu bērniem** – Eva Keiša, mob.t. 26385755

Kontakti ar skolotāju **Lēdurgas bērniem** – Sanda Zaķe , mob.t. 26154823, Eva Keiša, mob.t. 26385755