




Mācību priekšmets: **KOMPOZĪCIJA**

Tēma: **Mana egle**

Datums	Klase	Uzdevums	Materiāli	Paraugs
23.-27. nov.	4.klase	<p>Uz baltas lapas laukuma 21x14,7 cm(A5) uzzīmēt eglī dabā.</p> <p>Krāsu piešķir punktošanas tehnikā ar flomāsteriem.</p> 	Balta lapa, zīmulis, šķēres flomāsteri	

				
--	--	--	--	---

Mācību priekšmets: **ZĪMĒŠANA**

Tēma: **Fragments un veselums**

Datums	Klase	Uzdevums	Materiāli	Paraugs
23.-27. nov.	4.klase	<ol style="list-style-type: none">1. Atrodi un izgriez no žurnāla vai avīzes attēlu, kurš tev šķiet interesants.2. Izgriez daļu no šī attēla (var griezt dažādās formās) un uzlīmē uz lapas.3. Zīmējot turpini attēlā attēloto, droši papildini ar saviem elementiem (var mainīt arī apkārt uzzīmētā attēla krāsas).	<p>Materiāli- avīze vai žurnāls (vēlams, tāds, kas nav vairs vajadzīgs),</p> <p>līmes zīmulis, šķēres, lapa, zīmuļi vai flomāsteri.</p>	

Sūtīt darbus e-pastā evakeisa@inbox.lv vai watsap

Kontakti ar skolotāju **Vidrižu bērniem** – Eva Keiša, mob.t. 26385755

Kontakti ar skolotāju **Lēdurgas bērniem** – Sanda Zaķe, mob.t. 26154823, Eva Keiša, mob.t. 26385755