




Mācību priekšmets: **ZĪMĒŠANA**

Tēma: **Krūzes dizains vai MANA krūze**

Datums	Klase	Uzdevums	Materiāli	Paraugs
1.-5. febr.	4.klase	<ul style="list-style-type: none">• Uzzīmē krūzes formu;• Rakstu zīmē, ja tāds ir tavai mīļākajai krūzei;• Ja tava krūze ir vienkāršaina , tad izdomā tev vēlamu citu dizainu;  <ul style="list-style-type: none">• Darbam nepieciešams arī fons;	A4 vai A5 papīrs Zīmuļi, flomāsteri	 

Step 3



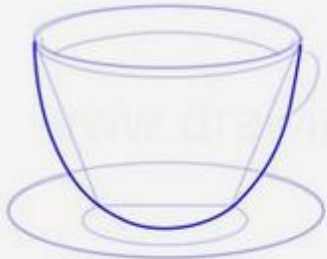
For more step by step drawing tutorials visit us at www.drawingtutorials101.com

Step 4



For more step by step drawing tutorials visit us at www.drawingtutorials101.com

Step 5



For more step by step drawing tutorials visit us at www.drawingtutorials101.com

Step 6



For more step by step drawing tutorials visit us at www.drawingtutorials101.com

Step 7




For more step by step drawing tutorials visit us at www.drawingtutorials101.com



Mācību priekšmets: **DARBS MATERIĀLĀ**

Tēma: **Akvārijs**

Datums	Klase	Uzdevums – 1.daļa	Materiāli	Paraugs
1.-5. febr.	4.klase	<ul style="list-style-type: none">• Sameklē nelielu kasti vai kastes vāku;• Sameklē kartonu vai cietāku papīru darbam;• Padomā kādi objekti/detaļas būs tavā akvārijā;• Izveido 3-4 zivis, atbilstoši kastes lielumam ; <p>TURPINĀJUMS NĀKOŠAJĀ NEDĒĻĀ!</p>	Kaste vai vāks. Kartoni, aplikācija, līme, flomāsteri.	

Sūfīt darbus e-pastā evakeisa@inbox.lv vai watsap

Kontakti ar skolotāju **Vidrižu bērniem** – Eva Keiša, mob.t. 26385755

Kontakti ar skolotāju **Lēdurgas bērniem** – Sanda Zaķe , mob.t. 26154823, Eva Keiša, mob.t. 26385755

Uzdevums, kuru veicot iespēja piedalīties mākslinieka un karikatūrista Edgara Ozoliņa piemiņai veltītajā skolēnu **karikatūru zīmējumu konkursa „Pa - smejiem!”**

Konkursa uzdevums:

Uzzīmēt karikatūru, šaržu vai komiksu par tēmu: **“Dižķibeles- mājsēde!”**

Darba noformēšana - Zīmējums A4 formā

Pārdomā kādā situācijā gan Tu, gan tava ģimene un cilvēki ir šobrīd šajā “dižķibelē”. Padomā, kādas sajūtas tev ir mācoties attālināti, ko Tu un pārējie dara savādāk, neierastāk... . Droši vien situācijas ir arī komiskas. Skicē idejas un sazinies ar skolotāju, lai kopīgi varētu attīstīt darbu interesanti un radoši!

Turpini vai iesāc konkursa darbu !