

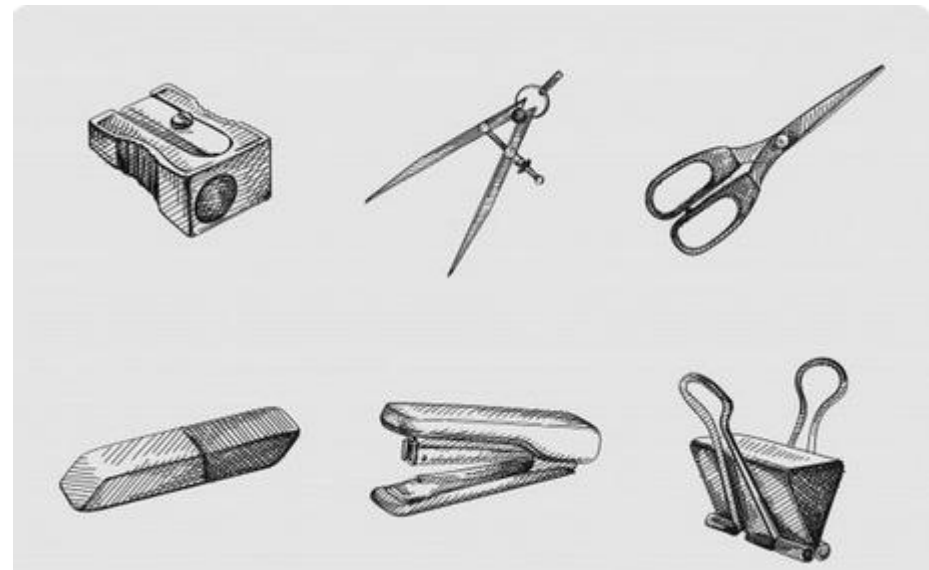

Skicēšana ir brīvrokas zīmējums, tā attēlo redzēto uz papīra vai uz kāda cita materiāla.


Tas nav paredzēts kā pabeigts darbs, skice **kalpo kā idejas uzmetums**, kuru vēlāk ir iespējams attīstīt.




Skicēšanā **galvenais uzsvars ir likts uz – līniju, kustību un proporciju.**

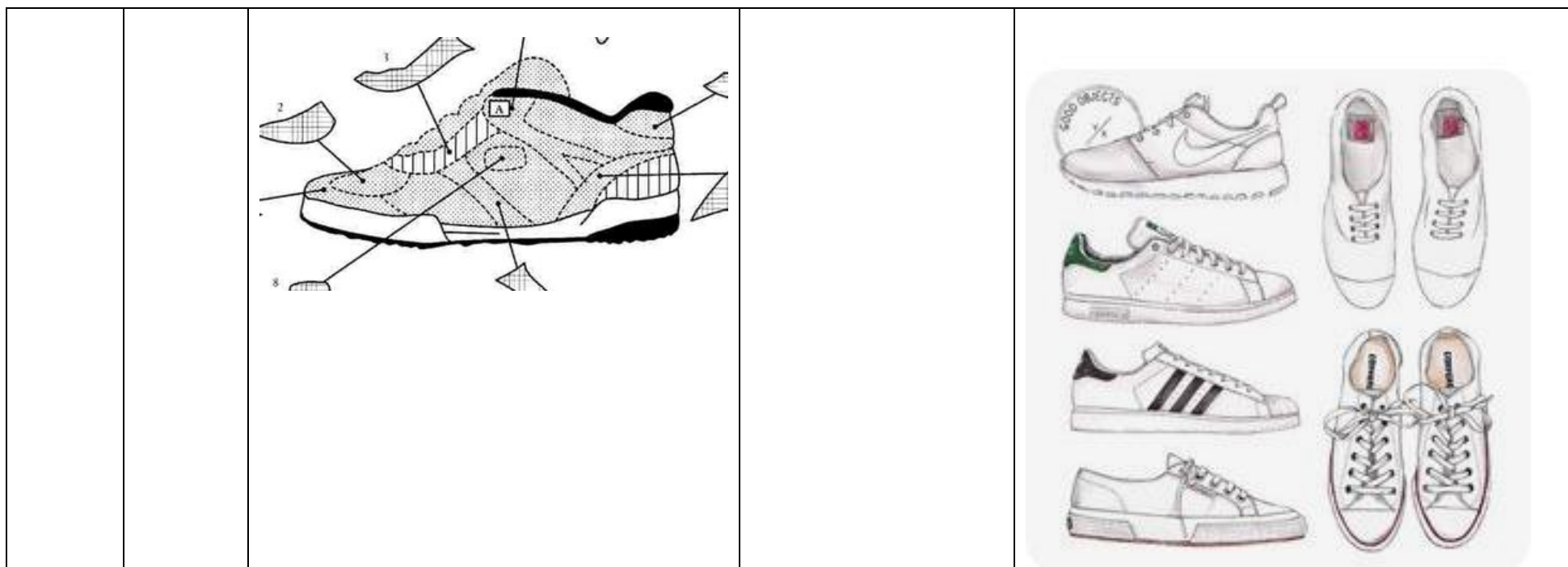
Skicēšanas laikā roku un pirkstu kustības kļūst vieglas un nav saspringtas, kas savukārt palīdz attīstīt smadzeņu daļu, kas atbild par runu un rakstītprasmi.

Skicēšana un skice visbiežāk tiek attiecināts uz grafisku darbu, kas izpildīts **ar kādu no sausajiem līdzekļiem**, piemēram, grafīta zīmuli, oglei vai pastelkrītiņiem.



Datums	Klase	Uzdevums	Materiāli	Paraugs
15.-19. febr.	4.klase	<p>Skicēšanai izmanto virtuvē pieejamās lietas:</p> <ul style="list-style-type: none">• Rīkus,• Traukus;• Galda piederumus; <p>Vēro priekšmetu formas, proporcijas !</p> <p>Lapā skicē 7-8 priekšmetus!</p>	<p>A4 papīrs,</p> <p>parastie zīmuļi vai pildspalva,</p> <p>dzēšgumija.</p>	

Datums	Klase	Uzdevums	Materiāli	Paraugs
15.-19. febr.	4.klase	<ul style="list-style-type: none">• Sameklē dažādus apavus;• Mēģini skicēt kopējo kurpes, zābaka, čības utt. formu;• Tad iezīmē mazākos laukumus un detaļas;• Vienā lapā zīmē vairākus apavu veidus! 	A4 papīrs, parastie zīmuļi vai pildspalva, dzēšgumija.	 



Sūfīt darbus e-pastā evakeisa@inbox.lv vai watsap

Kontakti ar skolotāju **Vidrižu bērniem** – Eva Keiša, mob.t. 26385755

Kontakti ar skolotāju **Lēdurgas bērniem** – Sanda Zaķe , mob.t. 26154823, Eva Keiša, mob.t. 26385755