



Datums	Klase	Uzdevums	Materiāli	Paraugi ierosmei
22.-26. marts	<b>4.klase</b>	<p><b>"Pavasaris tuvojas"</b></p> <p>No kartona uztaisīt papīra rullīti.</p> <p>Pēc izvēlētā sižeta no papīra izgriezt un ielīmēt rullītī izdomātos objektus.</p> <p>Kopumā izskatīsies kā telpiska- slāņu ainava.</p> <p>Stundas laikā tiks parādīts precīzāks process.</p>	krāsainais papīrs, kartons, zīmulis, šķēres, līme, skočs.	

Datums	Klase	Uzdevums	Materiāli	Paraugi ierosmei
22.-26. marts	<b>2.klase</b> (pamatskolas <b>3.klase</b> )	<p><b>Kukainis MĀRĪTE</b></p> <p>Kad forma izveidota un nožuvusi, to krāso ar guašu krāsu.</p> <p>Izgriez spārnu formu.</p> <p>Spārnus krāso vai izvēlies jau sarkanu aplikāciju kartonu.</p> <p>Veido punktiņus.</p> <p>Pielīmē ķermenim.</p>	<p>A5 papīrs vai kartons</p> <p>PVA līme</p> <p>Papīra dvielis</p> <p>Zīmulis</p> <p>Ūdens</p> <p>Galda virsmai plēve vai paliktnis</p>	  



Mācību priekšmets: **DARBS MATERIĀLĀ**

Tēma: **Ažūra papīra griešana**

Datums	Klase	Uzdevums	Materiāli	Paraugi ierosmei
22.-26. marts	<b>2.klase</b> (pamat- skolas <b>3.klase</b> )	<p><b>Ceļš.</b></p> <p>Veido dekoratīvu darbu, izmantojot papīra nazi.</p> <p>Zīmē dabas objektus, kuri aug ceļa malās.</p> <p>Uz stingras pamatnes vai paliktņa liek darbu un tikai tad strādā ar nazi - griež formu un mazākās detaļas.</p> <p><b>IEVĒRO DROŠĪBU DARBAM AR NAZI!</b></p>	A5 Kartons  Zīmulis  Nazis	

Mācību priekšmets: **ZĪMĒŠANA/GLEZNOŠANA**

Tēma: Laukirbe


Laukirbe ir vidēji liels fazānu dzimtas putns.

Laukirbe ir rūsgani brūni raibs, drukns baloža lieluma putns ar samērā īsām, spēcīgām kājām un īsu asti.




Laukirbes kā lauku putni sastopamas laukmalās, grāvmalās, mežmalās, krūmājos, pļāvās, ganībās, labības laukos, ziemā arī apdzīvotu vietu tuvumā.

Lido nelabprāt, bēg skrienot, bet iztraucēta var pacelties spārnos un uzspurgt gaisā ar troksni. Peras sausās smiltīs.

Lai mudinātu sabiedrību aizdomāties par videi draudzīgu saimniekošanu laukos, Latvijas Ornitoloģijas biedrība **par 2021. gada putnu izvēlējusies lauku putnu sugu – laukirbi.**





Datums	Klase	Uzdevums	Materiāli	Paraugi ierosmei
22.-26. marts	<b>2.klase</b> <b>(pamatskolas 3.klase)</b>	Skatoties attēlus ar putnu, skicē ķermeņa formu.  Padomā kāda būs apkārtēja vide, kur putns atradīsies.	<b>A4 vai A3</b> cietāks papīrs, zīmulis.  <b>Darba gleznošanai :</b>  Krītiņi, Ūdenskrāsas, Guašas, Otiņas, Ūdens	 <p data-bbox="1585 624 1989 660"><b>LAUKIRBE <i>Perdix perdix</i></b></p> <p data-bbox="1637 708 1935 745"><b>2021. gada putns</b></p> <p data-bbox="1693 794 1877 871">   </p>