




Datums	Klase	Uzdevums	Materiāli	Paraugi ierosmei
19.-23. aprīlis	<b>4.klase</b>	<p>Ornamenta kopija.</p> <p>No stundas laikā apskatītajiem ornamentiem uz rūtiņu papīra izstrādāt ornamenta kopiju.</p> <p>Nākošajā stundā radīsim savu īpašo ornamentu.</p> <p>Prezentācijas links: <a href="https://www.canva.com/design/DAEbESpq21g/kttDwgqxVR1YeydORgvHow/view#1">https://www.canva.com/design/DAEbESpq21g/kttDwgqxVR1YeydORgvHow/view#1</a></p>	Rūtiņu lapa,  krāsainie zīmuļi  un flomāsteri.	

Mācību priekšmets: **DARBS MATERIĀLĀ**

Tēma: **Dzīvnieks**

Datums	Klase	Uzdevums	Materiāli	Paraugi ierosmei
19.-23. aprīlis	<b>4.klase</b>	Izvēlies dzīvnieku!  Zīmē to uz kartona, izgriez.  Izmanto papīrus, avīzi vai aplikāciju, veidojot faktūru.	Kartons,  Aplikācija,  Šķēres,  Līme	 

Mācību priekšmets: **DARBS MATERIĀLĀ**

Tēma: **Māja**

Datums	Klase	Uzdevums	Materiāli	Paraugi ierosmei
19.-23. aprīlis	<b>4.klase</b>	Izmanto kartona kasti un izveido māju!  Stundas laikā skolotāja stāstīs kā pakāpeniski izpildīt iecerēto ideju!	Kaste, Zīmulis, Lineāls, Nazis, Līme, Krāsa	 <p>The 'Paraugi ierosmei' section contains three images. The top-left image shows a house made from a cardboard box with a blue roof and a window. The top-right image shows a house with a heart-shaped roof and a cat illustration, with the text '1 BOX = 1 HOUSE' above it. The bottom image shows a house with a patterned roof and a chimney.</p>

Mācību priekšmets: **ZĪMĒŠANA**

Tēma: **portrets**

Datums	Klase	Uzdevums	Materiāli	Paraugi ierosmei
19.-23. aprīlis	<b>4.klase</b>	<p>Pēc skolotāja norādēm, stundas laikā konstruēsi cilvēka seju, ievērojot proporcijas.</p> <p>Turpināsi veidot sejas daļas.</p>	A4 lapa, Zīmulis	