


Mācību priekšmets: **DARBS MATERIĀLĀ**

Tēma: **dekoratīvs zieds**

Datums	Klase	Uzdevums	Materiāli	Paraugs ierosmei
22.-26. febr.	4.klase	<p>Izmantojot olu kasti vai kastes, griez no tās detaļas.</p> <p>Detaļas iespējams krāsot ar guašu vai flomāsteriem.</p> <p>Kārto uz A4 pamatnes, veido apļa/zieda formu.</p> <p>Pievieno kātiņu un lapiņas.</p>	Olu kaste, Šķēres, līme, pamats A4	

Sūtīt darbus e-pastā evakeisa@inbox.lv vai watsap

Kontakti ar skolotāju **Vidrižu bērniem** – Eva Keiša, mob.t. 26385755

Kontakti ar skolotāju **Lēdurgas bērniem** – Sanda Zaķe, mob.t. 26154823, Eva Keiša, mob.t. 26385755

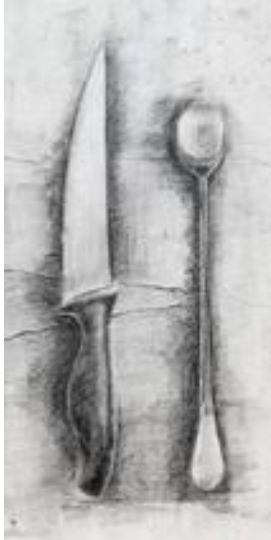

Paturiet prātā, ka ēnojums objektiem piešķir dziļumu. Ēnojums ir tas, kas **zīmējumu izceļ** un neļauj tam justies plakanam.


Pārlicecinoša objekta vai figūras attēla izveidošana zīmējumā vai gleznā parasti ir **formas aizēnošana**, izmantojot gaismas un ēnas gradācijas, lai iegūtu apjoma un dimensijas ilūziju.

Tomēr to nav viegli apgūt, it īpaši, ja mēģināt kaut ko aizēnot no savas iztēles vai atmiņas.

Mācību priekšmets: **ZĪMĒŠANA**

Tēma: **Priekšmetu ĒNOŠANA**

Datums	Klase	Uzdevums	Materiāli	Paraugs
22.-26. febr.	4.klase	Pagājušās nedēļas priekšmetu ēnošana ar parasto zīmuli.	parastie zīmuli dzēšgumija 	



MATERIĀLS TIEŠSAISTES STUNDAI – OPĀRTS

22.02.2021.

