



Mācību priekšmets: **DARBS MATERIĀLĀ**

Tēma: **kukainis MĀRĪTE**




Datums	Klase	Uzdevums	Materiāli	Paraugi ierosmei
8.-12. marts	4.klase	<p>Kukainis MĀRĪTE</p> <p>Formas veidošana uz pamata, izmantojot papīra dvielī, salveti vai tualetes papīru (kas pieejams).</p> <p>Trauciņā sagatavo ūdeni sajauktu un PVA līmi.</p> <p>Papīra gabalus slapini ar šķidrumu un kārtu uz pamata, veidojot apjomu.</p>	<p>A5 papīrs</p> <p>PVA līme</p> <p>Papīra dvielis</p> <p>Zīmulis</p> <p>Ota</p> <p>Ūdens</p> <p>Galda virsmai plēve vai paliktnis</p>	

Mācību priekšmets: **DARBS MATERIĀLĀ**

Tēma: **Ažūra papīra griešana**

Datums	Klase	Uzdevums	Materiāli	Paraugi ierosmei
8.-12. marts	4.klase	<p>Ceļš.</p> <p>Veido dekoratīvu darbu, izmantojot papīra nazi.</p> <p>Zīmē dabas objektus, kuri aug ceļa malās.</p> <p>Uz stingras pamatnes vai paliktņa liek darbu un tikai tad strādā ar nazi - griež formu un mazākās detaļas.</p> <p>IEVĒRO DROŠĪBU DARBAM AR NAZI!</p>	A5 Kartons Zīmulis Nazis	

Konsultējoties ar skolotāju vienosieties, kuru no šiem diviem uzdevumiem veiksi!

Datums	Klase	Uzdevums	Materiāli	Paraugi ierosmei
8.-12. marts	4.klase	<p>Skicē sniegpulkstenīšus.</p> <p>Ziedu kompozīciju zīmē lapas centrā.</p> <p>Ziedus krāso, izmantojot krītiņus.</p> <p>Fona laukumu glezno ar ūdenskrāsām.</p> 	<p>A4 lapa,</p> <p>Zīmulis,</p> <p>Krītiņi,</p> <p>Ūdenskrāsas</p> <p>Otiņas</p> <p>Ūdens</p>	 

Mācību priekšmets: **KOMPOZĪCIJA**

Tēma: **Mākslas muzejs**

Datums	Klase	Uzdevums	Materiāli	Paraugi ierosmei
8.-12. marts	4.klase	Savas emocionālās sajūtas attēlošana uz papīra. Video par vienas gleznas stāstu un tapšanu- https://www.youtube.com/watch?v=kf5KHTT95-0	Papīra lapa, guaša krāsas, paliktnis galdam, otas, ūdens trauks, salvete (lupatiņa).	<hr/>