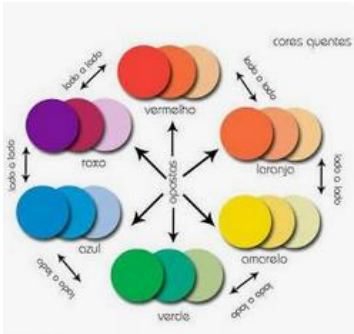






Mācību priekšmets: **GLEZNOŠANA-DARBS MATERIĀLĀ**
 Tēma: **Siltie un vēsie toņi KOLĀŽĀ**

Datums	Klase	Uzdevums	Materiāli	Paraugs
30.nov.- 4.dec.	5.,6. klase	<p>Atrodi mājās VIENAS KRĀSAS, BET DAŽĀDU TOŅU PRIEKŠMETUS.</p>  <p>SALIEC un nofotografē vismaz 4variantus, ja iespējams!</p>	<p>Priekšmeti, audumi, telefons fotografēšanai</p>	

				 <p>The image displays a variety of objects, primarily in yellow and orange, arranged in a grid-like fashion. The top section features stationery and tools: a yellow pencil, a ruler, a spiral notebook, a pair of scissors, a pencil sharpener, a pencil case, and a yellow eraser. A small sign with the word "YELLOW" is visible. The bottom left section shows a collection of yellow and orange items, including a small toy car, a yellow ball, and a yellow star. The bottom right section features a collection of orange items, including a bottle of Fanta, a bag of Doritos, and several oranges.</p>
--	--	--	--	--

Mācību priekšmets: **MĀKSLAS VALODAS PAMATI**

Tēma: **Baroks**

Datums	Klase	Uzdevums	Materiāli	Paraugs
30.nov.- 4.dec.	5.,6. klase	<p>Apskaties piemērus un mēģini uzzīmēt Baroka stila ornamentu (ar lineālu, pirms var uzvilt palīglīnijas). No vairākiem mazajiem elementiem uzzīmē vienu LIELĀKA apjoma ornamentu. Formu un telpiskumu vari iegūt tonējot no gaišāka un tumšāku!</p> 	<p>A4 balts papīrs</p> <p>Tehnika – parastais zīmulis</p>	

Sūtīt darbus e-pastā evakeisa@inbox.lv vai watsap

Kontakti ar skolotāju **Vidrižu bērniem** – Eva Keiša, mob.t. 26385755

Kontakti ar skolotāju **Lēdurgas bērniem** – Laima Smaida Helmūte, mob.t.29159083, Eva Keiša, mob.t. 26385755