

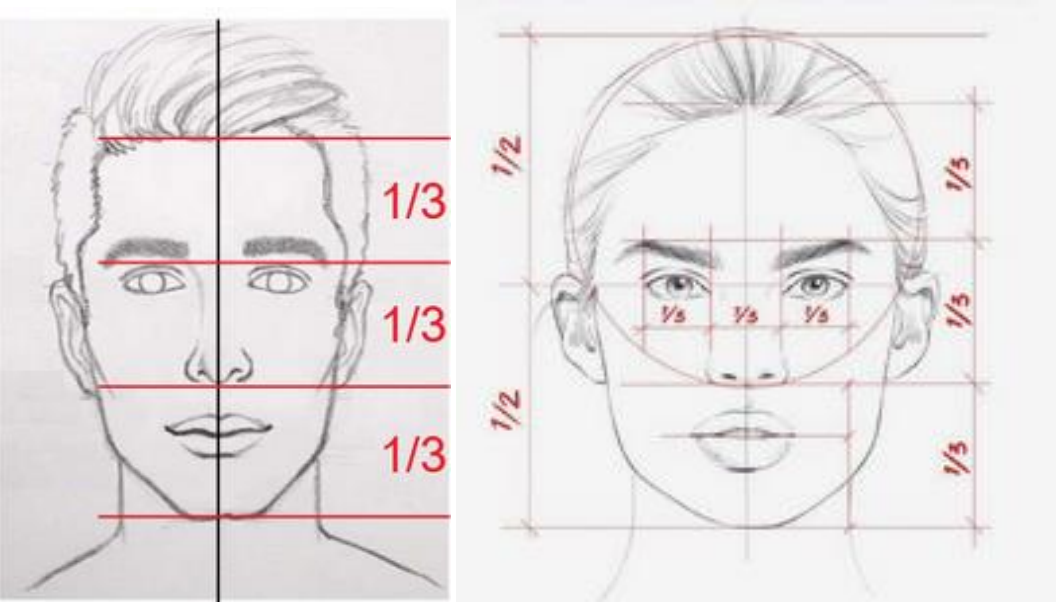
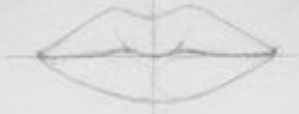


Datums	Klase	Uzdevums	Materiāli	Paraugi ierosmei
12.- 16. aprīlis	5., 6. klase	<p>Ieskats J. Madernieka daiļradē.</p> <p>Uzzīmēt ornamentus, iedvesmojoties no Madernieka stila un izveidot kā telpu.</p> <p>Precīzākas norādes stundas gaitā.</p>	<p>Rūtiņu lapa,</p> <p>krāsainie zīmuļi</p> <p>un flomāsteri.</p>	

Datums	Klase	Uzdevums	Materiāli	Paraugi ierosmei
12.- 16. aprīlis	5., 6. klase	<p>Uzzīmē trauka formu.</p> <p>Izdomā veidu kā trauka formu piepildīt ar telpiskiem papīra elementiem.</p> <p>Fonam izmanto līniju un laukumus.</p>	<p>A4 pamats,</p> <p>papīrs locījumiem,</p> <p>līme,</p> <p>melns marķieris</p>	

Datums	Klase	Uzdevums	Materiāli	Paraugi ierosmei
12.-16. aprīlis	5., 6. klase	<p>Pēc skolotāja norādēm, stundas laikā konstruēsi cilvēka seju, ievērojot proporcijas.</p> <p>Turpināsi veidot sejas daļas.</p>	A4 lapa, Zīmulis	

ig: @shierly_arts



1 min



5 mins



25 mins

