




Mācību priekšmets: **KOMPOZĪCIJA**

Tēma: **Ziemassvētku kartiņa**

Datums	Klase	Uzdevums (1.daļa)	Materiāli	Paraugi iedvesmai
7.- 11.dec.	<b>7.klase</b>	<p><b>Uzskicētās idejas</b> turpini veidot ar krāsu, <b>līdz kartiņa gatava!</b></p> <p>Atbilstošas krāsas izvēle dod svētku noskaņu!</p> <p><b>Katras kartiņas izmērs</b> atvērtā veidā <b>A6 formāts</b> (105mm x 148 mm- tas ir 1/4 daļa no A4 lapas).</p>	<p><b>Materiāli-</b> flomāsteri, aplikācija, lineāls, līme, šķēres.</p>	

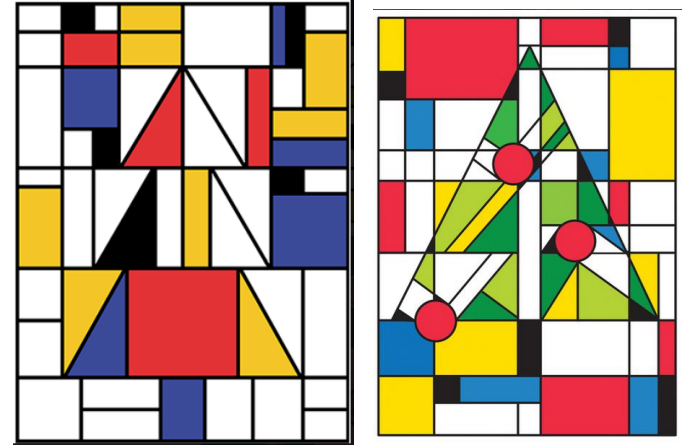
Mācību priekšmets: **DARBS MATERIĀLĀ – papīra plastika**

Tēma: **STILIZĒTA EGLE**

Datums	Klase	Uzdevums (1.daļa)	Materiāli	Paraugi iedvesmai
7.- 11.dec.	<b>7.klase</b>	<p><b>PRECĪZI uzzīmē</b> egles formu.</p> <p><b>Griez, izgriez</b> pa līnijām un loci elementus pēc savas ieceres.</p> <p><b>Krāsu pievieno</b> kā darba papildinājumu.</p> <p>Uzlīmē uz tumša pamata.</p> <p><b>Laukuma formāts</b> A5</p> <p>Formas ierosmei:</p> 	<p><b>Materiāli</b>-A5 lapa, zīmulis, flomāsteri, lineāls, nazis, līme, kartons.</p>	

Mācību priekšmets: **MĀKSLAS VALODAS PAMATI**

Tēma: **Abstrakcionisms**

Datums	Klase	Uzdevums (1.daļa)	Materiāli	Paraugi iedvesmai
7.- 11.dec.	<b>7.klase</b>	<p>Iedvesmojoties no <b>Pīta Mondriāna</b> ( viens no modernā mākslas stila – <b>abstrakcionisma</b> – izveidotājiem) mākslas, uzzīmē <b>Ziemassvētku eglīti</b>, kur darbs veidojas no <b>melnām</b> horizontālām un vertikālām līnijām.</p> <p>Laukumi tiek krāsoti <b>pamatskrāsās</b> (sarkanā, dzeltenā, zilā krāsā) vai melnā, baltā un pelēkā krāsā.</p> <p>Lai vieglāk būtu uztvert egles formu, <b>iespējams izmantot citu līnijas virzienu un krāsu!</b></p>	<p>A5 lapa; lineāls; melns flomāsters vai pildspalva;</p> <p>sarkanas, dzeltenas un zilas krāsas zīmuļi vai flomāsteri.</p>	

Kontakti ar skolotāju – **Sanda Zaķe** , mob.t. 26154823, **Laima Smaida Helmūte** , mob.t. 29159083

Gleznošanas darbu sūtīt skolotājai Andai Ramānai – mob.t. 2639792