



Mācību priekšmets: **KOMPOZĪCIJA**

Tēma: **Ilūzija ar tekstūru**

Datums	Klase	Uzdevums (1.daļa)	Materiāli	Paraugs
16.-20. nov.	7.klase	<p>1. Uzzīmē un izgriez trīs šīs ģeometriskās formas; 2. Aizpildi katru laukumu ar tekstūru grafiski pakārtotu formai;</p> <p>Tekstūra</p> 	Stingrs, balts papīrs, melns flomāsters formas apvilšanai, šķēres	



Mācību priekšmets: **MĀKSLAS VALODAS PAMATI**

Tēma: **Krāsu salikums**

Datums	Klase	Uzdevums	Materiāli	Paraugs
16.-20. nov.	7.klase	<p>Iedvesmoties no Marka Rotko daiļrades un ar guašu krāsām izveido savstarpēju krāsu laukumu salikumu.</p> <p>Krāsas ir jāizvēlas tādas, kuras Tev saistās ar Latviju vai kādu Latvijas ainavu. (Esam radoši, jo Latvijai nav tikai sarkanbaltsarkanais krāsu salikums :). </p> <p>Marks Rotko ir abstraktā ekspresionisma pārstāvis, kura neliela dzīves daļa ir saistīta ar Latviju, tādēļ uzdevums šonedēļ par ekspresionismu un kādu tā latviešu pārstāvi.</p>	Papīrs vai kartons, otas, guašs	Šeit links kurā atrodama informācija un daži viņa darbi: http://www.manss.lv/rotko.html

Mācību priekšmets: **ZĪMĒŠANA**

Tēma: **Klusā daba ar tīni un vāku**

Datums	Klase	Uzdevums (1.daļa)	Materiāli	Paraugs
16.-20. nov.	7.klase	<p>1. Izvēloties vertikālu lapas virzienu, uzskicē koka TĪNI. Pamatā cilindriskā forma, kura tiek paplatināta, pārveidota. Iezīmē arī pārējās trauka detaļas.</p>  <p>2. Pēc tam priekša tīnei uzskicē vāku, ieskicējot arī tā rotājošo daļu.</p>	balts papīrs, zīmulis	

Kontakti ar skolotāju – Sanda Zaķe , mob.t. 26154823, Laima Smaida Helmūte , mob.t. 29159083