

Opārts (angļu pop art < optical art- optiska māksla) modernisma virziens tēlotājmākslā.



No 20. gadsimta 60.gadiem izplatījies Eiropā un ASV.

Opārtā tiek **radītas optiskas ilūzijas** - tiek veidotas trīsdimensionālas kompozīcijas, radīts **dziļuma efekts, figūru izmēru ilūzija** u.t.t.


Efeki tika iegūti, izmantojot asus krāsu kontrastus, dažādu līniju biezumu, līniju virziena dažādošanu u.c.





Bridžeta Railija



Viktors Vazarelli



Datums	Klase	uzdevums	Materiāli	Paraugi ierosmei
22.-26. febr.	7.klase	Izveido 3 vai 4 dažādu opārta kompozīciju apvienojumu savā radošajā darbā.	A5 papīrs, zīmulis, lineāls, melns flomāsters	

Datums	Klase	1.uzdevums	Materiāli	Paraugi
22.-26. febr.	7.klase	<ul style="list-style-type: none">• Izvēlēties tev tīkamāko telpu mājās;• Skicē telpas sienu ar mēbelēm un citiem objektiem pretskatā;• Sāc zīmējumu ar lielāko priekšmetu formām;• Darbu ēno, lai radītu telpiskumu.	A4 papīrs, parastie zīmuļi vai pildspalva, dzēšgumija.	


Skicēšana ir brīvrokas zīmējums, tā attēlo redzēto uz papīra vai uz kāda cita materiāla.

Tas nav paredzēts kā pabeigts darbs, skice **kalpo kā idejas uzmetums**, kuru vēlāk ir iespējams attīstīt.

Skicēšanā **galvenais uzsvars ir likt uz – līniju, kustību un proporciju.**

Skicēšanas laikā roku un pirkstu kustības kļūst vieglas un nav saspringtas, kas savukārt palīdz attīstīt smadzeņu daļu, kas atbild par runu un rakstītprasmi.


Skicēšana un skice visbiežāk tiek attiecināts uz grafisku darbu, kas izpildīts **ar kādu no sausajiem līdzekļiem**, piemēram, grafīta zīmuļi, ogli vai pastelkrāšņiem.





Paturiet prātā, ka ēnojums objektiem piešķir dziļumu. Ēnojums ir tas, kas **zīmējumu izceļ** un neļauj tam justies plakanam.

Pārliccinoša objekta vai figūras attēla izveidošana zīmējumā vai gleznā parasti ir **formas aizēnošana**, izmantojot gaismas un ēnas gradācijas, lai iegūtu apjoma un dimensijas ilūziju.

Mācību priekšmets: **ZĪMĒŠANA** Tēma: **tekstiliju skicēšana + ēnošana**

Datums	Klase	2.uzdevums	Materiāli	Paraugi
22.-26. febr.	7.klase	<ul style="list-style-type: none">• Izvēlēties telpu, kuras sienā ir logs ar aizkariem;• Skicē loga formu;• Zīmē arī citas mēbeles, objektus, kas atrodas pie loga;• Turpini skicēt aizkarus;• Mēģini uzzīmēt auduma krokas;• Tonējums dos drapērijas apjomu!	A4 papīrs, parastie zīmuļi vai pildspalva, dzēšgumija.	



Kontakti ar skolotāju – Sanda Zaķe , mob.t. 26154823, Laima Smaida Helmūte , mob.t. 29159083