


Mācību priekšmets: **GLEZNOŠANA**

Tēma: **Klusā daba**

Datums	Klase	Uzdevums	Materiāli	Paraugs
30. nov.- 4.dec.	<b>7.klase</b>	<p>Gleznosim savādāk - <b>patrenēsim krāsu izjūtu.</b></p> <p><b>1. "GLEZNOSIM" AR KRĀSU LAUKUMIEM – izmantosim mājās esošos apģērbus un audumus!</b></p> <p><b>2. Šo kompozīciju/ kluso dabu var veidot uz dīvāna vai grīdas.</b></p> <p><b>3. Soli pa solim kārtos audumus/apģērbus, lai veidotos kā klusā daba ar dažādiem priekšmetiem un divām plaknēm.</b></p> <p><b>4. Fotogrāfē darba gaitu un gala rezultātu.</b></p> <p><b>5. Izdomā nosaukumu!</b></p>	Dīvāns ar atzveltni,  apģērbi,  audumi,  telefons	 <p>"KLUSĀ DABA AR OKERĪGO KRŪZI"</p>


PARAUGĀ –darba gaita un procesa fiksēšana



Mācību priekšmets: **MĀKSLAS VALODAS PAMATI**



Tēma: **Ekspresionisms**

Datums	Klase	Uzdevums	Materiāli	Paraugs
30. nov.- 4.dec.	<b>7.klase</b>	<p>Iedvesmojoties no <b>Edvarda Munka gleznas "Kliedziens"</b> ,</p> <p>(šis ir viens no visplašāk zināmajiem mākslas darbiem, bet Edvards Munks - <b>spilgtākais ekspresionisma mākslinieks</b>),</p> <p><b>uzzīmē vai uzglezno (var līmēt arī kā kolāžu) savu "Kliedzienu"</b> ar savām sajūtām.</p> <p>Šajā darbā drīkst izmantot košas krāsas, ainava var būt tāda pati, bet galvenā tēlā vari iezīmēt arī sevi. Darba beigās uzraksti mazu stāstiņu par to kādas emocijas izjuti veicot šo darbu un kāpēc izvēlējies tieši šādu darba izpildes tehniku.</p>	<p>Papīrs vai kartons,</p> <p>tehnika pēc izvēles,</p> <p>reprodukcija</p>	 <p>reprodukcija</p> <p>Citi radošie darbi:</p> 

				
--	--	--	--	---

Mācību priekšmets: **KOMPOZĪCIJA**

Tēma: **Ziemassvētku kartiņa**

Datums	Klase	Uzdevums (1.daļa)	Materiāli	Paraugi iedvesmai
30. nov.- 4.dec.	<b>7.klase</b>	<p>No Ģeometriskām figūrām (aplis, kvadrāts, trīsstūris- šīs figūras var kombinēt) <b>uzzīmēt (kā skici) 4 dizainus</b> Ziemassvētku kartiņām.</p> <p><b>Katras kartiņas izmērs</b> atvērtā veidā A6 formāts (105mm x 148 mm- tas ir 1/4 daļa no A4 lapas).</p>	<b>Materiāli-</b> A4 lapa, zīmuļi, flomāsteri, lineāls, šķēres.	  

Kontakti ar skolotāju – **Sanda Zaķe** , mob.t. 26154823, **Laima Smaida Helmūte** , mob.t. 29159083

**Gleznošanas darbu sūtīt skolotājai Andai Ramānai** – mob.t. 26397928