



Mācību priekšmets: **KOMPOZĪCIJA**

Tēma: **Ilūzija**

Datums	Klase	Uzdevums (1.daļa)	Materiāli	Paraugs
23.-27. nov.	7.klase	<p>Ar tekstūru aizpildītos laukumus līmē uz cietāka pamata tā, lai tie būtu augstāk, zemāk (pacelt ar vairāku kārtās salīmētu kartonu; labi noder gofrētais kartons no kastēm). Skatoties pretskatā – tuvāk, tālāk.</p> <p>FONA laukumu aizpildi ar neitrālu faktūras rakstu.</p> <p>Tekstūra</p> 	Stingrs pamats – kartons, līme, marķieris	



Mācību priekšmets: **MĀKSLAS VALODAS PAMATI**

Tēma: **Krāsu salikums**

Datums	Klase	Uzdevums	Materiāli	Paraugs
23.-27. nov.	7.klase	<p>Iedvesmoties no Marka Rotko daiļrades un ar guašu krāsām izveido savstarpēju krāsu laukumu salikumu.</p> <p>Krāsas ir jāizvēlas tādas, kuras Tev saistās ar Latviju un kādu Latvijas ainavu. (Esam radoši, jo Latvijai nav tikai sarkanbaltsarkanais krāsu salikums.</p> <p>Marks Rotko ir abstraktā ekspresionisma pārstāvis, kura neliela dzīves daļa ir saistīta ar Latviju, tādēļ uzdevums šonedēļ par ekspresionismu un kādu tā latviešu pārstāvi.</p>	Papīrs vai kartons, otas, guašs	Šeit links kurā atrodama informācija un daži viņa darbi: http://www.manss.lv/rotko.html

Mācību priekšmets: **ZĪMĒŠANA**

Tēma: **Klusā daba ar tīni un vāku**

Datums	Klase	Uzdevums (1.daļa)	Materiāli	Paraugs
23.-27. nov.	7.klase	<p>Tīnes skicējumu pārskati, pielabo, ja nepieciešams un sāc ēnot, lai radītu formas telpiskumu.</p> 	Dažāda mīkstuma grafiņa zīmuļi, dzēšgumija	

Kontakti ar skolotāju – Sanda Zaķe , mob.t. 26154823, Laima Smaida Helmūte , mob.t. 29159083