


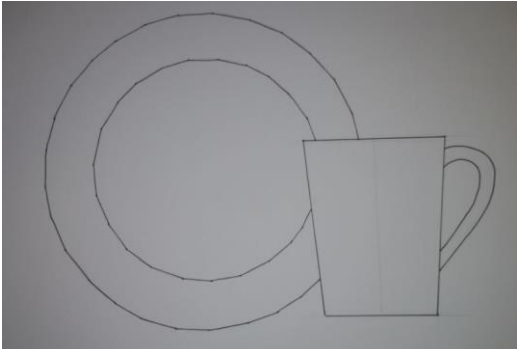

Mācību priekšmets: **ZĪMĒŠANA**

Tēma: **Stāsts par Latviju!**

Datums	Klase	Uzdevums	Materiāli	Paraugs
9.-13. nov.	7.klase	<p>Padomā ko tu vēlētos uzzīmēt savā radošajā darbā, lai tas stāstītu par LATVIJU</p> <p><u>(valsts simboli, priekšmeti, dabas objekti, dzīvas būtnes, suvenīri utt.).</u></p> <p>Zīmējums + kontūra + krāsas!</p> <p>Darba kompozīcija aizklāj visu laukumu!</p>	Papīrs, dažādi krāsu zīmuļi, flomāsteri , marķieris	


Mācību priekšmets: **KOMPOZĪCIJA**

Tēma: **Trauku dizains - SVĒTKI**

Datums	Klase	Uzdevums	Materiāli	Paraugs
9.-13. nov.	7.klase	<p>Uzzīmē uz lapas apli, kas būs šķivis. Blakus zīmē krūzi pretskatā. Izveido trauku dizainu, ievērojot <u>Latvijas svētku noskaņu, krāsas!</u></p> 	<p>Papīrs, zīmulis, melns marķieris, cirkulis vai šķivis formas uzzīmēšanai, flomāsteri.</p>	 <p>Tev vajadzēs:</p> <ul style="list-style-type: none">• šķīvis un porcelāna krāsu un marķieris;• otas krāsošanai uz trauka virsmas;• baltus traukus;

Mācību priekšmets: **METĀLMĀKSLA**

Tēma: **Metāla apkalumi**

Datums	Klase	Uzdevums	Materiāli	Paraugs
9.-13. nov.	7.klase	Izpēti apkaluma formu un zīmē PŪRA LĀDES vienu apkalumu no dotā parauga (XVIII gs. – Medzes pagasts).	Papīrs, grafīta zīmuļi, melns marķieris	

Kontakti ar skolotāju – Sanda Zaķe , mob.t. 26154823, Laima Smaida Helmūte , mob.t. 29159083